



ФЕДЕРАЛЬНАЯ СЛУЖБА  
ГОСУДАРСТВЕННОЙ СТАТИСТИКИ

# ОПЕРАТИВНЫЕ ДАННЫЕ ПО ИНДЕКСУ ПРОМЫШЛЕННОГО ПРОИЗВОДСТВА ПЕНЗЕНСКОЙ ОБЛАСТИ



за октябрь 2022 года



ФЕДЕРАЛЬНАЯ СЛУЖБА  
ГОСУДАРСТВЕННОЙ СТАТИСТИКИ

# Оперативные данные по ИПП

Пензенской области

за октябрь 2022 года

## 01 ИНДЕКСЫ ПРОМЫШЛЕННОГО ПРОИЗВОДСТВА

ОКТАБРЬ 2022 г. В % К ОКТАБРЮ 2021 г.  
СРАВНИТЕЛЬНЫЙ АНАЛИЗ  
ОКТАБРЬ 2022 г. В % К ОКТАБРЮ 2021 г.

## 02 ИНДЕКСЫ ПРОИЗВОДСТВА ОКТАБРЬ 2022 г. В % К ОКТАБРЮ 2021 г.

## 03 ИНДЕКСЫ ПРОИЗВОДСТВА ПО ОСНОВНЫМ ВИДАМ ОБРАБАТЫВАЮЩИХ ПРОИЗВОДСТВ

ОКТАБРЬ 2022 г. В % К ОКТАБРЮ 2021 г.  
ДИНАМИКА ИНДЕКСА ПРОМЫШЛЕННОГО ПРОИЗВОДСТВА ОТДЕЛЬНЫХ  
ВИДОВ ДЕЯТЕЛЬНОСТИ ОБРАБАТЫВАЮЩИХ ПРОИЗВОДСТВ  
ОКТАБРЬ 2022 г. В % К ОКТАБРЮ 2021 г.

## 04 ИНДЕКСЫ ПРОМЫШЛЕННОГО ПРОИЗВОДСТВА ПО РЕГИОНАМ ПФО, ОКТАБРЬ 2022 г. В % К ОКТАБРЮ 2021 г.

ДОБЫЧА ПОЛЕЗНЫХ ИСКОПАЕМЫХ  
ОБРАБАТЫВАЮЩИЕ ПРОИЗВОДСТВА  
ОБЕСПЕЧЕНИЕ ЭЛЕКТРИЧЕСКОЙ ЭНЕРГИЕЙ, ГАЗОМ И ПАРОМ;  
КОНДИЦИОНИРОВАНИЕ ВОЗДУХА  
ВОДОСНАБЖЕНИЕ; ВОДООТВЕДЕНИЕ, ОРГАНИЗАЦИЯ СБОРА И УТИЛИЗАЦИИ  
ОТХОДОВ, ДЕЯТЕЛЬНОСТЬ ПО ЛИКВИДАЦИИ ЗАГРЯЗНЕНИЙ

\* Ежемесячные данные оперативной статистики





# ИНДЕКС ПРОМЫШЛЕННОГО ПРОИЗВОДСТВА

ОКТАБРЬ 2022 г. В % К ОКТАБРЮ 2021 г.



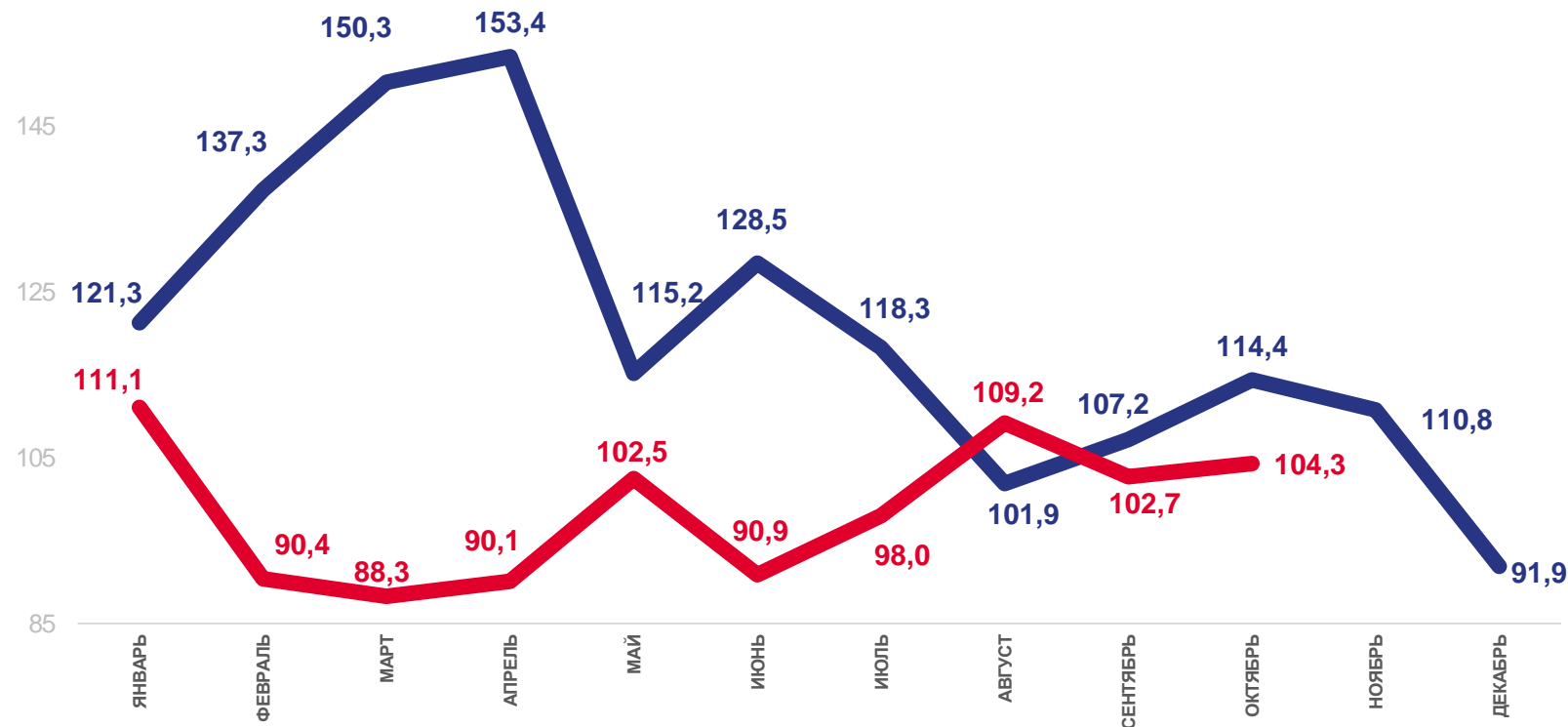
104,3%

ОКТАБРЬ 2022 г. В % К  
ОКТАБРЮ 2021 г.



114,4%

ОКТАБРЬ 2021 г. В % К  
ОКТАБРЮ 2020 г.



— 2021 — 2022





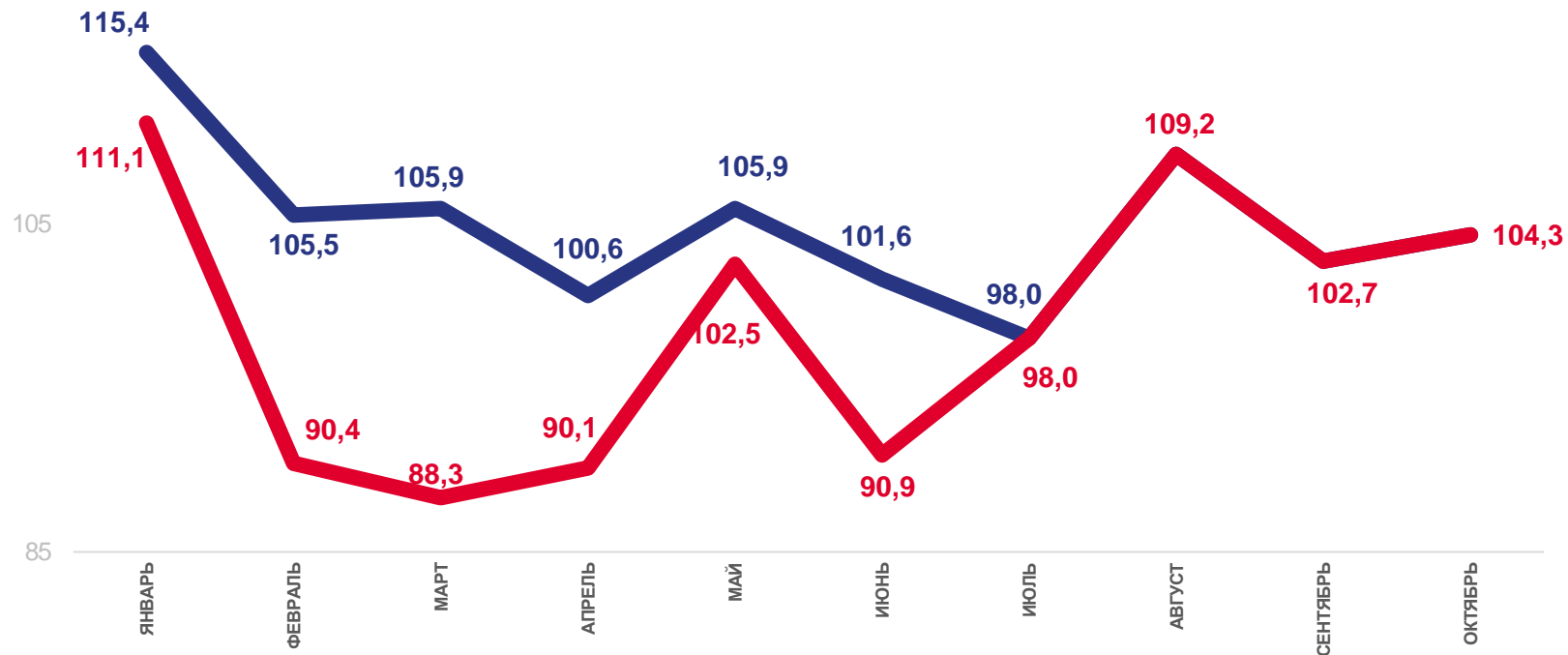
# ИНДЕКС ПРОМЫШЛЕННОГО ПРОИЗВОДСТВА

СРАВНИТЕЛЬНЫЙ АНАЛИЗ, ОКТЯБРЬ 2022 г. В % К ОКТЯБРЮ 2021 г.



**104,3%**

ОКТЯБРЬ 2022 г. В % К  
ОКТЯБРЮ 2021 г.



**— 2022**

По оперативным данным без учета корректировки за 2021 год

**— 2021**

По оперативным данным с учетом корректировки за 2021 год





# ИНДЕКСЫ ПРОИЗВОДСТВА

ОКТАБРЬ 2022 г. В % К ОКТАБРЮ 2021 г.



ИПП

104,3%



105,8%

Обрабатывающие производства



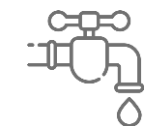
92,9%

Обеспечение электрической энергией, газом и паром; кондиционированием воздуха



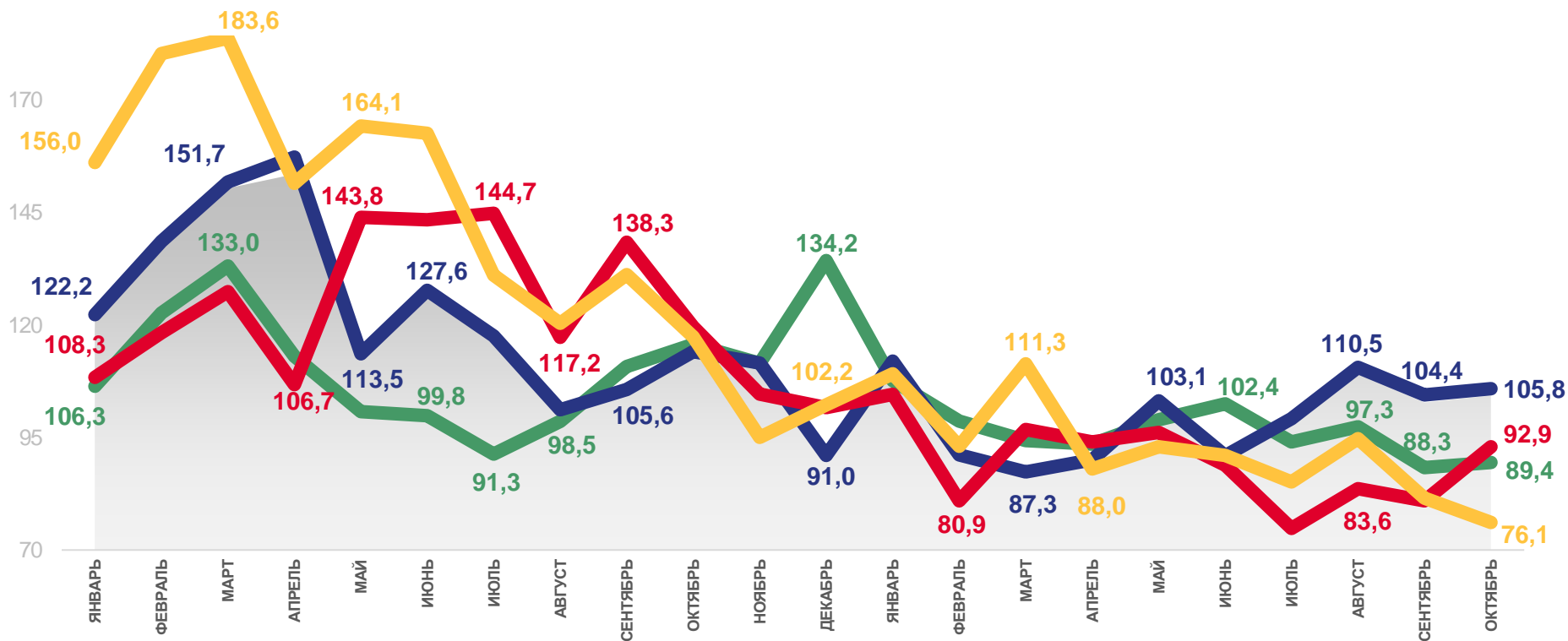
89,4%

Добыча полезных ископаемых



76,1%

Водоснабжение; водоотведение, организация сбора и утилизации отходов, деятельность по ликвидации загрязнений



2021

2022



Индекс промышленного производства



Обрабатывающие производства



Добыча полезных ископаемых



Обеспечение электрической энергией, газом и паром; кондиционирование воздуха



Водоснабжение; водоотведение, организация сбора и утилизации отходов, деятельность по ликвидации загрязнений





# ИНДЕКСЫ ПРОИЗВОДСТВА ПО ОСНОВНЫМ ВИДАМ ОБРАБАТЫВАЮЩИХ ПРОИЗВОДСТВ

ОКТАБРЬ 2022 г. В % К ОКТАБРЮ 2021 г.



**2,8р.**



**186,5%**



**71,7%**



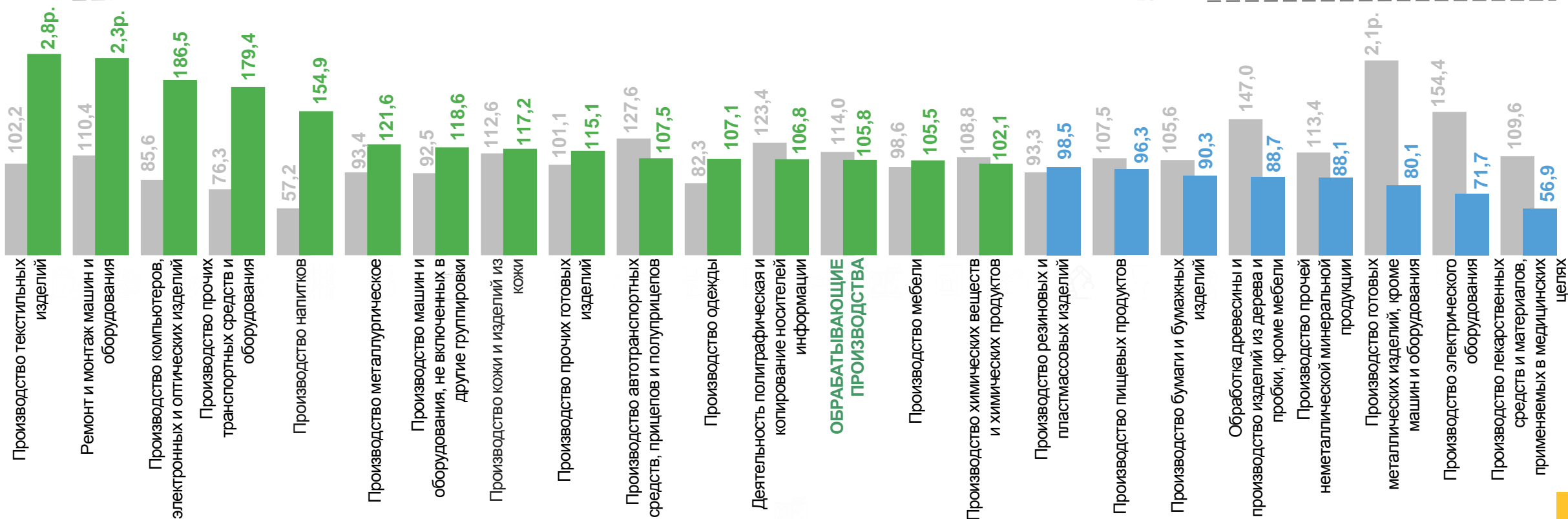
**56,9%**

Производство текстильных изделий

Производство компьютеров, электронных и оптических изделий

Производство электрического оборудования

Производство лекарственных средств и материалов, применяемых в медицинских целях



■ октябрь 2021 г. в % к октябрю 2020 г.

■ октябрь 2022 г. в % к октябрю 2021 г.

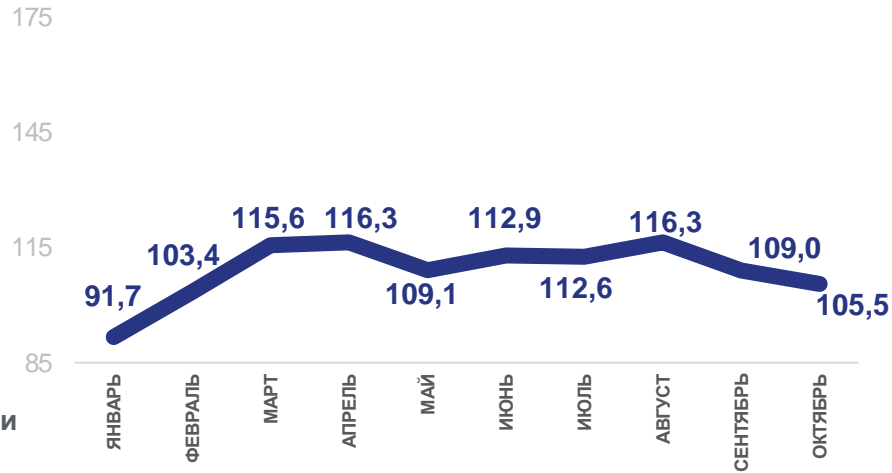


# Динамика индекса промышленного производства отдельных видов деятельности обрабатывающих производств

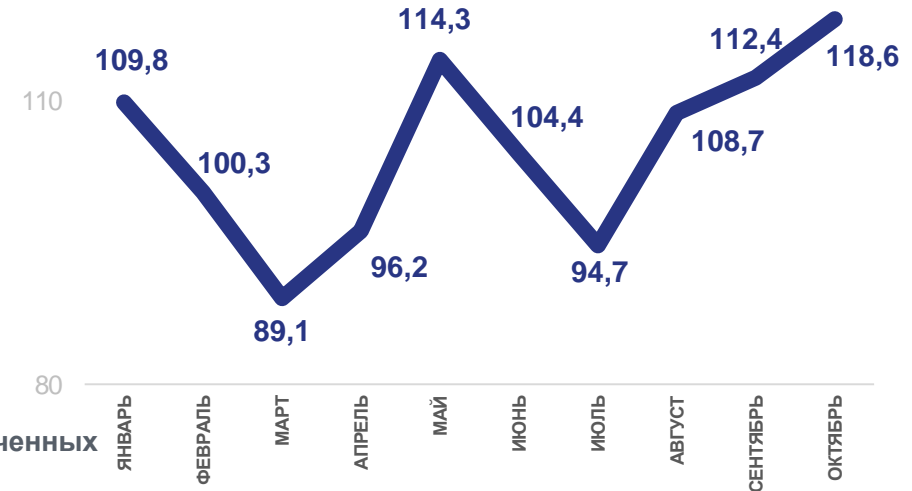
ИМЕЮЩИХ НАИБОЛЬШИЙ УДЕЛЬНЫЙ ВЕС В СТРУКТУРЕ ИПП  
ОКТАБРЬ 2022 г. В % К ОКТАБРЮ 2021 г.



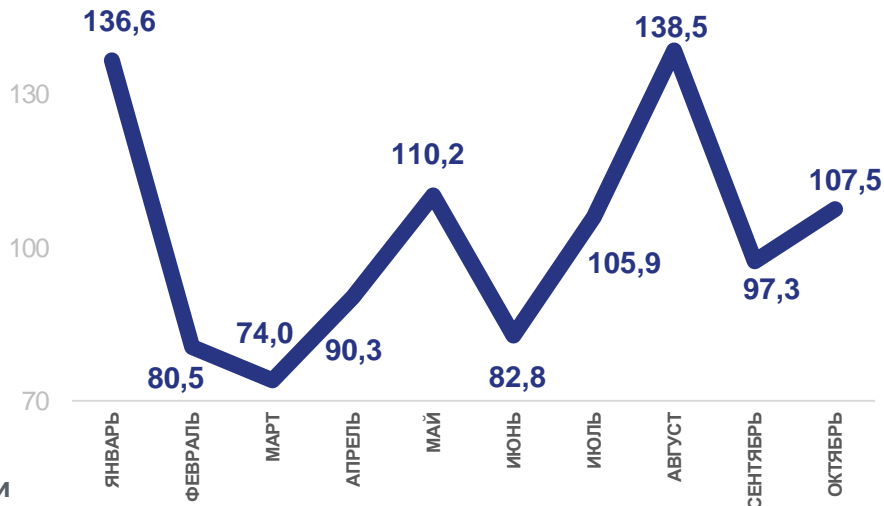
Производство мебели



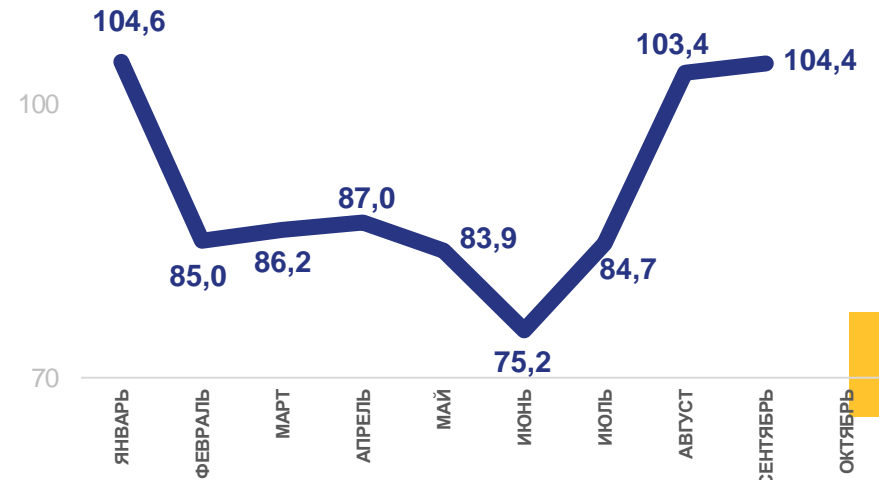
Производство машин и оборудования, не включенных в другие группировки



Производство автотранспортных средств, прицепов и полуприцепов



Производство бумаги и бумажных изделий





# ИНДЕКСЫ ПРОМЫШЛЕННОГО ПРОИЗВОДСТВА ПО РЕГИОНАМ ПРИВОЛЖСКОГО ФЕДЕРАЛЬНОГО ОКРУГА

ОКТАБРЬ 2022 г. В % К ОКТАБРЮ 2021 г.



97,4%

Российская Федерация

8

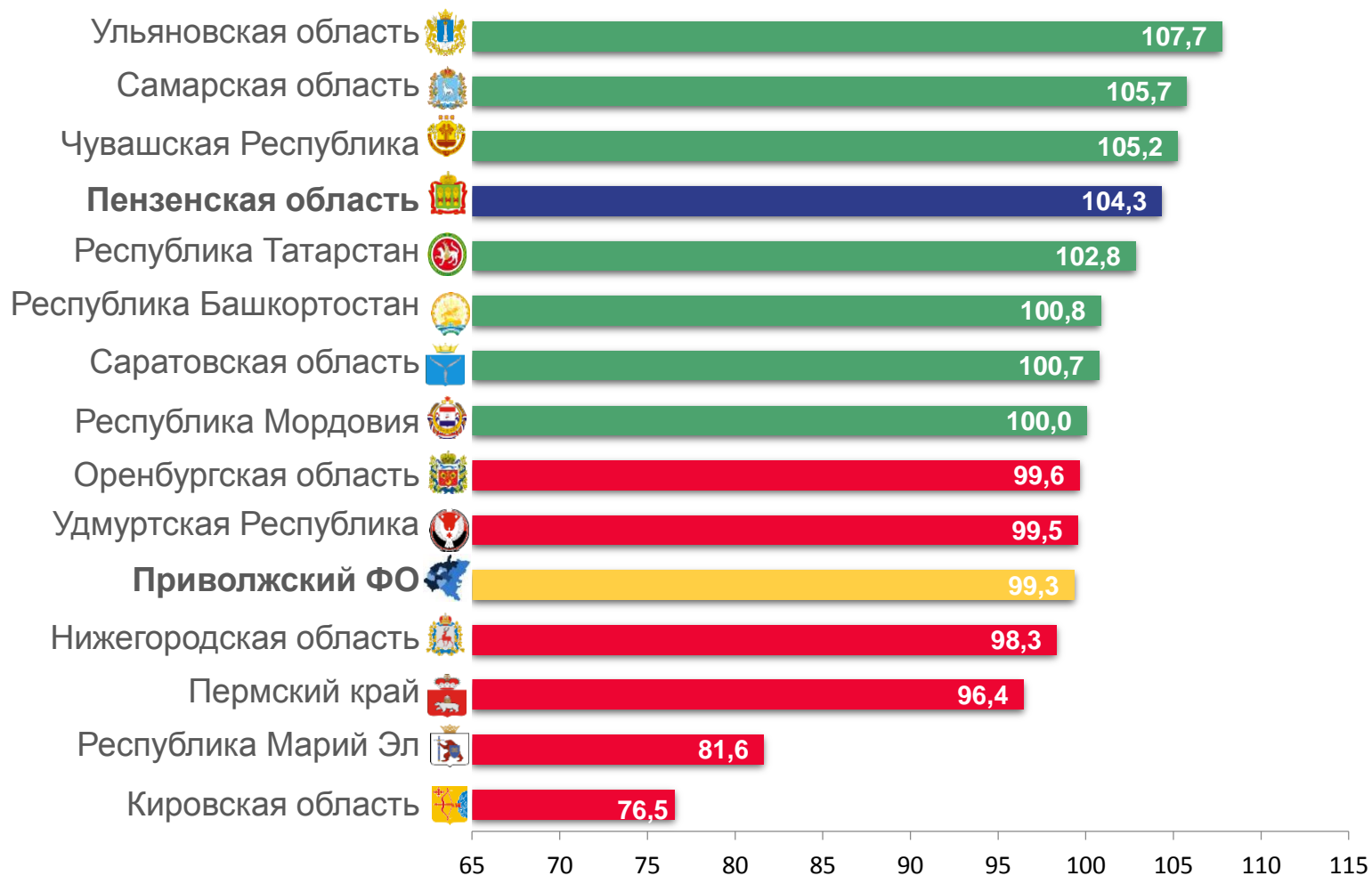
субъектов ПФО показали **рост** производства

6

субъектов ПФО показали **снижение** производства

4

место заняла Пензенская область среди регионов ПФО

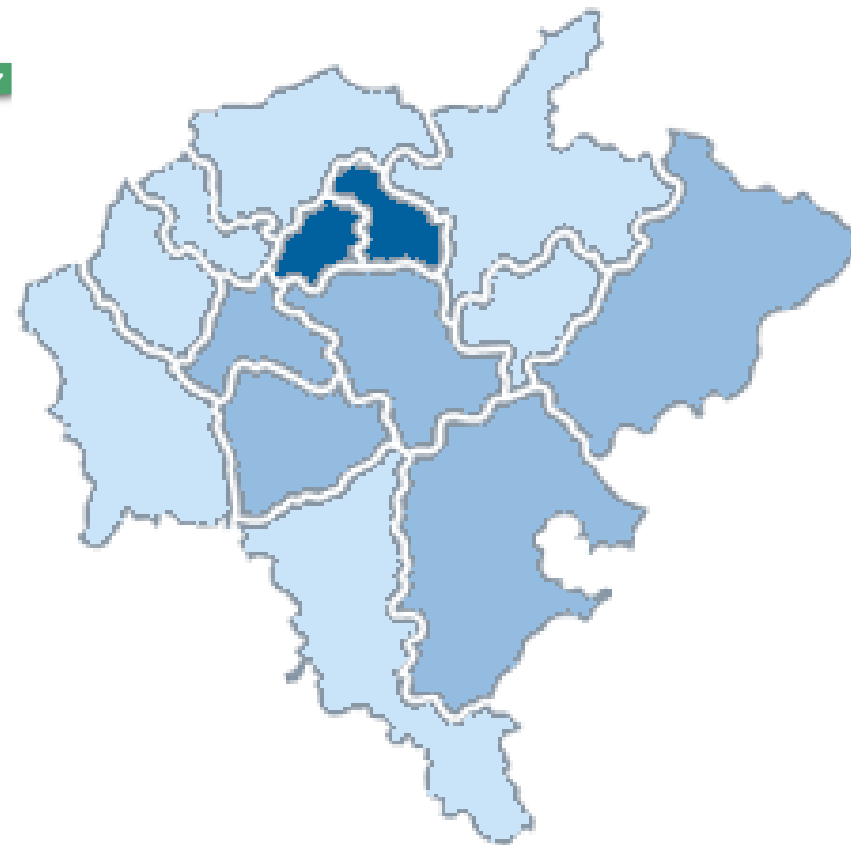






# ДОБЫЧА ПОЛЕЗНЫХ ИСКОПАЕМЫХ

ИНДЕКС ПРОМЫШЛЕННОГО ПРОИЗВОДСТВА ПО РЕГИОНАМ ПФО  
ОКТАБРЬ 2022 г. В % К ОКТАБРЬ 2021 г.



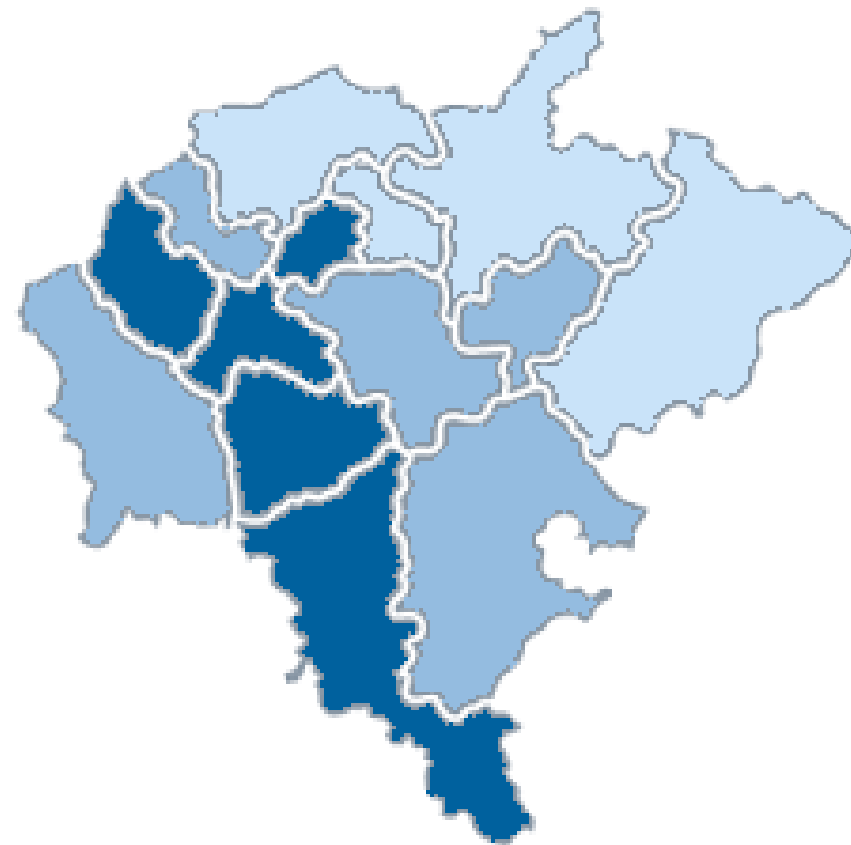
● до 100,0    ● от 100,0 до 110,0    ● от 110,0






# ОБРАБАТЫВАЮЩИЕ ПРОИЗВОДСТВА

ИНДЕКС ПРОМЫШЛЕННОГО ПРОИЗВОДСТВА ПО РЕГИОНАМ ПФО  
ОКТЯБРЬ 2022 г. В % К ОКТЯБРЮ 2021 г.



● до 100,0   
 ● от 100,0 до 105,0   
 ● от 105,0





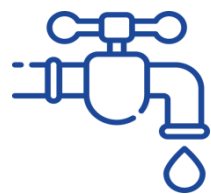
# ОБЕСПЕЧЕНИЕ ЭЛЕКТРИЧЕСКОЙ ЭНЕРГИЕЙ, ГАЗОМ И ПАРОМ; КОНДИЦИОНИРОВАНИЕ ВОЗДУХА

ИНДЕКС ПРОМЫШЛЕННОГО ПРОИЗВОДСТВА ПО РЕГИОНАМ ПФО  
ОКТЯБРЬ 2022 г. В % К ОКТЯБРЮ 2021 г.



● до 95,0    ● от 95,0 до 100,0    ● от 100,0





# ВОДОСНАБЖЕНИЕ; ВОДООТВЕДЕНИЕ, ОРГАНИЗАЦИЯ СБОРА И УТИЛИЗАЦИИ ОТХОДОВ, ДЕЯТЕЛЬНОСТЬ ПО ЛИКВИДАЦИИ ЗАГРЯЗНЕНИЙ

ИНДЕКС ПРОМЫШЛЕННОГО ПРОИЗВОДСТВА ПО РЕГИОНАМ ПФО  
ОКТЯБРЬ 2022 г. В % К ОКТЯБРЬ 2021 г.



● до 90,0    ● от 90,0 до 100,0    ● от 100,0

